



ที่ มท ๐๔๐๕.๖/ว ๑๑๕

ถึง สำนักงานพัฒนาชุมชนจังหวัดทุกจังหวัด

ตามที่ กรมการพัฒนาชุมชน ได้แจ้งแนวทางการบริหารจัดการจัดเก็บข้อมูลความจำเป็นพื้นฐาน (จปฐ.) และข้อมูลพื้นฐานระดับหมู่บ้าน (กชช. ๒๓) ปี ๒๕๖๔ ตามหนังสือกรมการพัฒนาชุมชน ที่ มท ๐๔๐๕.๖/๓๘๖๓ ลงวันที่ ๖ กรกฎาคม ๒๕๖๔ นั้น

เพื่อให้การบริหารการจัดเก็บข้อมูลดังกล่าวข้างต้น เป็นไปด้วยความเรียบร้อย และมีประสิทธิภาพ กรมการพัฒนาชุมชน ขอแจ้งขั้นตอนการยืนยันข้อมูลความจำเป็นพื้นฐาน (จปฐ.) และข้อมูลพื้นฐานระดับหมู่บ้าน (กชช. ๒๓) ปี ๒๕๖๔ โดยมี ๓ รายการ ดังนี้

๑. การยืนยันข้อมูลก่อนจัดเวทีรับรองผลการจัดเก็บข้อมูลความจำเป็นพื้นฐาน (จปฐ.) และข้อมูลพื้นฐานระดับหมู่บ้าน (กชช. ๒๓) ปี ๒๕๖๔ เพื่อยืนยันว่ามีความพร้อมสำหรับจัดเวทีรับรองข้อมูล
๒. การรายงานข้อมูลสำหรับการใช้ในการจัดเวทีรับรองผลการจัดเก็บข้อมูลความจำเป็นพื้นฐาน (จปฐ.) และข้อมูลพื้นฐานระดับหมู่บ้าน (กชช. ๒๓) ปี ๒๕๖๔ เพื่อใช้ข้อมูลสำหรับจัดเวทีรับรองข้อมูล
๓. การยืนยันข้อมูลหลังจัดเวทีรับรองผลการจัดเก็บข้อมูลความจำเป็นพื้นฐาน (จปฐ.) และข้อมูลพื้นฐานระดับหมู่บ้าน (กชช. ๒๓) ปี ๒๕๖๔ เพื่อยืนยันความถูกต้อง ครบถ้วน สมบูรณ์ สามารถนำข้อมูลไปใช้ประโยชน์

โดยผู้ที่ต้องทำการยืนยันข้อมูล คือ ผู้ตรวจสอบข้อมูล ซึ่งยืนยันได้ภายใต้พื้นที่ที่ตนเองมีสิทธิ์เท่านั้น รายละเอียดตามเอกสารที่แนบมาพร้อมนี้

กรมการพัฒนาชุมชน

๑๕ กันยายน ๒๕๖๔

ศูนย์สารสนเทศเพื่อการพัฒนาชุมชน

โทร. ๐ ๒๑๔๑ ๖๓๐๐

โทรสาร ๐ ๒๑๔๓ ๘๙๒๐-๑

ไปรษณีย์อิเล็กทรอนิกส์ saraban@cdd.mail.go.th

เศรษฐกิจฐานรากมั่นคงและชุมชน
พึ่งตนเองได้



Change for Good

ขั้นตอนการยืนยันข้อมูล

๑. การยืนยันข้อมูลก่อนจัดเวทีรับรองผลการจัดเก็บข้อมูลความจำเป็นพื้นฐาน (จปฐ) และข้อมูลพื้นฐานระดับหมู่บ้าน (กชน. ๒๓) ปี ๒๕๖๔

ผู้ตรวจสอบระดับอำเภอ เป็นผู้ยืนยันข้อมูล เพื่อแสดงว่ามี การจัดเก็บข้อมูลครบถ้วน และมีความพร้อมสำหรับการจัดเวทีรับรองผลการจัดเก็บข้อมูลความจำเป็นพื้นฐาน (จปฐ) ระดับ อปท. และข้อมูลพื้นฐานระดับหมู่บ้าน (กชน. ๒๓) ระดับตำบล

ข้อมูลความจำเป็นพื้นฐาน (จปฐ) ข้อมูลพื้นฐานระดับหมู่บ้าน (กชน. ๒๓)

๑) หน้าจอหลักของข้อมูล จปฐ. /ข้อมูล กชน. ๒๓ บน Web Application (<https://ebmn.cdd.go.th>) ให้เลือกเมนู “รายงานแบบเรียลไทม์”



๒) ข้อมูลความจำเป็นพื้นฐาน (จปฐ.) เลือกพื้นที่ระดับองค์กรปกครองส่วนท้องถิ่น ข้อมูลพื้นฐานระดับหมู่บ้าน (กชน. ๒๓) เลือกพื้นที่ระดับตำบล ที่ต้องการยืนยันข้อมูล ผู้ตรวจสอบจะเห็นชุดข้อมูลที่ถูกลบขึ้นมาที่เครื่องคอมพิวเตอร์แม่ข่าย และจะเห็นปุ่มยืนยันข้อมูล

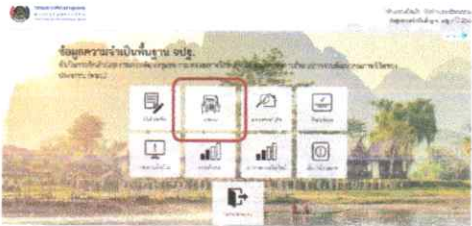



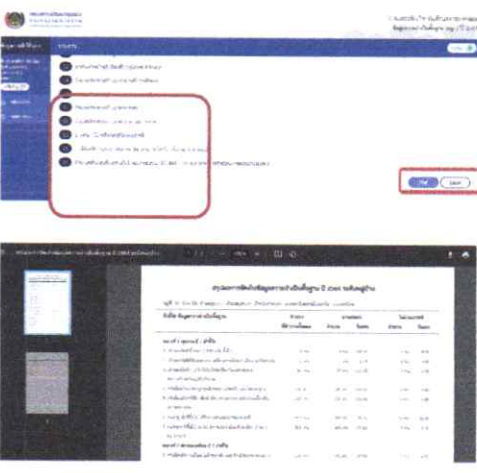



๓) ผู้ตรวจสอบ กดปุ่ม “ยืนยันข้อมูล” สำเร็จ ระบบจะแสดงวันที่/เดือน/ ปี ของที่ยืนยันข้อมูล

จังหวัด	อำเภอ	ข้อมูลจปฐ		ข้อมูลกชน. ๒๓		ดำเนินการ
		ปี ๒๕๖๓	ปี ๒๕๖๔	ปี ๒๕๖๓	ปี ๒๕๖๔	
กรุงเทพมหานคร	เขตปทุมวัน	๑๐	๑๐	๑๐	๑๐	ดำเนินการ
กรุงเทพมหานคร	เขตป้อมปราบศัตรูพ่าย	๑๐	๑๐	๑๐	๑๐	ดำเนินการ
กรุงเทพมหานคร	เขตพระนคร	๑๐	๑๐	๑๐	๑๐	ดำเนินการ
กรุงเทพมหานคร	เขตดุสิต	๑๐	๑๐	๑๐	๑๐	ดำเนินการ
กรุงเทพมหานคร	เขตหนองจอก	๑๐	๑๐	๑๐	๑๐	ดำเนินการ



๒.๒. การรายงานข้อมูลสำหรับการใช้ในการจัดเวทีรับรองผลการจัดเก็บข้อมูลความจำเป็นพื้นฐาน (จปฐ) ระดับ อบท. และข้อมูลพื้นฐานระดับหมู่บ้าน (กชข.๒๓) ระดับตำบล
ผู้ตรวจสอบระดับอำเภอ เป็นผู้พิมพ์รายงานข้อมูล เพื่อใช้ในเวทีรับรองและตรวจสอบคุณภาพของข้อมูล

ข้อมูลความจำเป็นพื้นฐาน (จปฐ)	ข้อมูลพื้นฐานระดับหมู่บ้าน (กชข. ๒๓)
<p>๑) หน้าจอหลักของข้อมูล จปฐ. บน Web Application ให้เลือกเมนู “รายงาน”</p> 	<p>๑) หน้าจอหลักของข้อมูล จปฐ. บน Web Application ให้เลือกเมนู “รายงาน”</p> 
<p>๒) เลือกปี ๒๕๖๔ และพื้นที่ที่ต้องการรายงานข้อมูล ผู้ตรวจสอบจะเห็นชุดข้อมูลที่ถูกรับโหลดขึ้นมาที่เครื่องคอมพิวเตอร์แม่ข่าย และจะเห็นสถานะรายงานข้อมูลระดับพื้นที่ต่างๆ</p> 	<p>๒) เลือกปี ๒๕๖๔ และพื้นที่ที่ต้องการรายงานข้อมูล ผู้ตรวจสอบจะเห็นชุดข้อมูลที่ถูกรับโหลดขึ้นมาที่เครื่องคอมพิวเตอร์แม่ข่าย และจะเห็นสถานะรายงานข้อมูลระดับพื้นที่ต่างๆ</p> 
<p>๓) ผู้ตรวจสอบจะเห็นรายการที่ต้องการหัวข้อต่างๆ กดปุ่ม PDF / Excel เพื่อดูรายงาน</p> 	<p>๓) ผู้ตรวจสอบจะเห็นรายการที่ต้องการหัวข้อต่างๆ กดปุ่ม PDF / Excel เพื่อดูรายงาน</p> 

๓. การยืนยันข้อมูลหลังจัดเวทีรับรองและตรวจสอบคุณภาพข้อมูลความจำเป็นพื้นฐาน (จปฐ) ระดับ อปท. และข้อมูลพื้นฐานระดับหมู่บ้าน (กชข. ๒๐) ระดับตำบล

ผู้ตรวจสอบระดับอำเภอ เป็นผู้ยืนยันข้อมูล เพื่อแสดงว่าข้อมูลได้ผ่านเวทีรับรองแล้วและสามารถนำข้อมูลไปใช้ประโยชน์ในการพัฒนาคุณภาพชีวิตของประชาชน

**ข้อมูลความจำเป็นพื้นฐาน (จปฐ)/
ข้อมูลพื้นฐานระดับหมู่บ้าน (กชข. ๒๐)**

๔) หน้าจอหลักของข้อมูล จปฐ. /ข้อมูล กชข. ๒๐ บน Web Application ให้เลือกเมนู “ยืนยันข้อมูล”



๒) เลือกพื้นที่ที่ต้องการยืนยันข้อมูล ผู้ตรวจสอบจะเห็นชุดข้อมูลที่ถูกลบโหดขึ้นมาที่เครื่องคอมพิวเตอร์แม่ข่าย และจะเห็นสถานะการยืนยันข้อมูลระดับพื้นที่ต่างๆ



๓) ผู้ตรวจสอบ กดปุ่ม “ยืนยันข้อมูลที่เลือก” หรือ “ยืนยันข้อมูลทั้งตำบล” จะเห็นข้อมูลความยืนยันข้อมูลเรียบร้อยแล้ว

